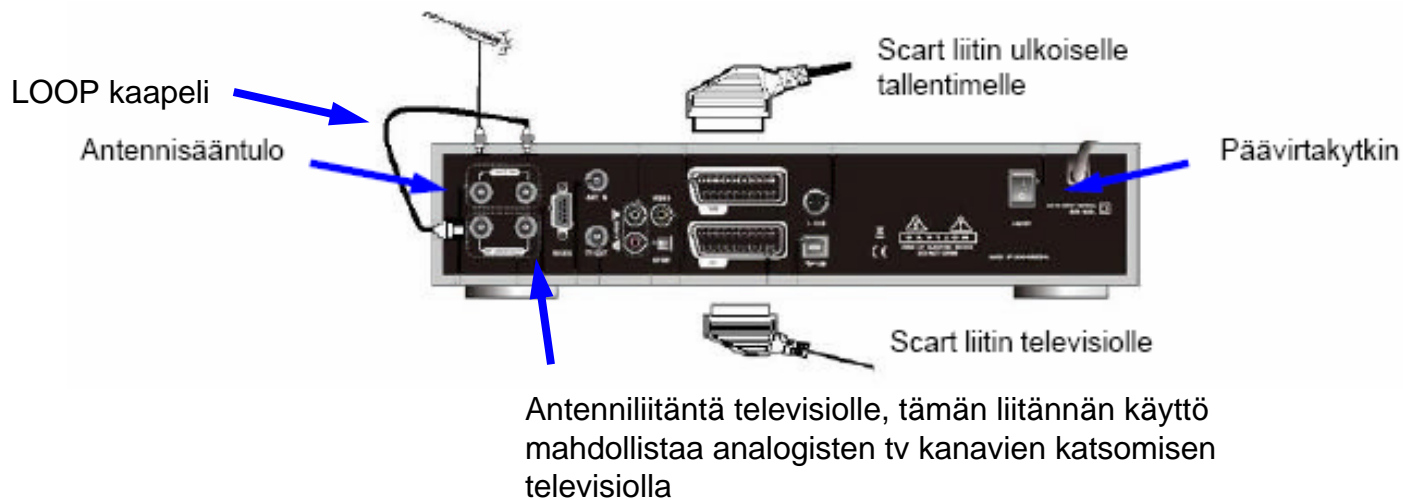


Kaon KTF-N620/KCF-N620 pikakäyttöohje

Ensin tehdään tarvittavat johtojen kytkennät:

- Kytke antennijohto seinän antennirasiasta Kaonin antennisisäntuloon, ja kytke toimitettu noin 15 cm pitkä LOOP johto kuvan osoittamalla tavalla
- Kytke scart johto alemmasta scart liittimestä televisioon, ja halutessasi ylemmästä liittimestä VHS/DVD-tallentimelle



- Jos tv:ssä ei ole scart liittintä, voit liittää Kaonin televisioon myös S-VHS tai VIDEO liitännästä
- Jos tv:ssä ei ole mitään videoliittimiä, voit liittää Kaonin televisioon pelkällä antennikaapelilla. Silloin kytke TV OUT liitännästä antennikaapeli ANT IN liitännään, ja LOOP THROUGH liitännästä televisioon
- Kun johdot on kytketty, laita Kaonin päävirta päälle, ja käynnistä tv oikealla AV-kanavalle

Kanavien haku:





Kun Kaon käynnistetään 1. kerran, ja jos laitteessa ei ole ohjelmakorttia, laite ilmoittaa ”Tarkista älykortti”, ohita tämä painamalla OK painiketta kaukosäätimestä

- Seuraa näytön ohjeita ja tee valinnat kaukosäätimen nuolipainikkeilla ja OK painikkeella
- Kun olet suorittanut laitteen kysymät asetukset, käynnistä kanavien haku, tämä voi kestää joitakin minutteja

Ohjelmien katsominen:

- Kun kanavat on haettu ja tallennettu laitteeseen, voit aloittaa ohjelmien katsomisen
- Kanavia voit vaihtaa numeropainikkeilla ja nuolipainikkeilla
- Äänenvoimakkuutta säädät myös nuolipainikkeilla ja VOL painikkeilla
- Ohjelmaoppaan saat näkyviin painamalla GUIDE painiketta
- Voit kuunnella radiokanavia TV/RADIO painikkeella

Ohjelmien tallennus:

- Kun ohjelma joka halutaan tallentaa, näkyy tv:n ruudulla, voidaan tallennus käynnistää  painikkeella.
- Tallennus kestää oletuksena 2 tuntia. Voit muokata tallennuksen kestoa PVR valikosta -> KÄYNNISSÄ OLEVAT TALLENNUKSET
- Ajastintallennus voidaan tehdä myös ohjelmaoppaasta (GUIDE): valitse haluamasi ohjelma nuolipainikkeilla ja ajasta se  painikkeella
- Voit tallentaa 2 eri ohjelmaa samanaikaisesti, tallennuksen lopetus: paina  ja valitse haluamasi ohjelma nuolipainikkeilla ja OK painikkeella ja pysäytä tallennus  :llä



Tallennettujen ohjelmien toisto:

- Paina kaukosäätimestä RECORDED LIST niin näet kuvaruudulla kovalevylle tallennetut ohjelmat. Valitse nuolipainikkeilla, ja aloita toisto OK painikkeella
- Näillä painikkeilla voit keskeyttää toiston/katsoa hidastettuna/nopeutettuna jne.

Tallennettujen ohjelmien poisto:

- Paina RECORDED LIST, paina kaukosäätimestä SWAP. Valitse nuolipainikkeilla ja OK:lla ohjelma joka poistetaan, ja poista Keltaisella painikkeella

Muuta:

- Laitteen valikoihin/asetuksiin pääsee MENU painikkeella
- Valikoista pääsee takaisin tv:n katselutilaan EXIT painikkeella

Tuotetuki:

neuvonta@hedengren.fi

Puh. 09-6828 4200

Ma-To 10.00-15.00

Lisätietoa:

www.kaon.fi

www.kaonmedia.com

01.03.2008